

Kwantitatieve uitslag enquête Woonwensen 55-plus



Toelichting: Bij sommige vragen en antwoorden staat één van de volgende teksten:

KOOPWONING, **KOOPWONING (aanzelend)** of **HUURWONING**.

Die vraag werd dan gesteld aan degenen, die momenteel resp. in een koopwoning wonen, in een koopwoning wonen en aarzelen of ze hun woning willen aanpassen of willen gaan verhuizen danwel in in een huurwoning wonen. De vraagstelling zal soms hetzelfde of nagenoeg hetzelfde zijn, maar op deze manier is het mogelijk verschillen in de behoeften in de diverse groepen respondenten te onderscheiden. Bij vragen, waar deze vermelding niet staat zijn dezelfde vragen aan alle drie groepen gesteld, tenzij uit de vraagstelling duidelijk is, dat de vraag alleen aan één specifieke groep respondenten gesteld is.

Vragen met geen of met één antwoord zijn in de regel weggelaten. Antwoorden op open vragen zijn niet vermeld.

Resultaten

1. Geef aan in welk soort woning u momenteel woont:

Enkele keuze, Antwoorden **171x**, onbeantwoord **0x**

Antwoord	Antwoorden	Ratio
<input type="radio"/> Koopwoning	140	81,9 %
<input type="radio"/> Huurwoning	30	17,5 %
<input type="radio"/> Andere woonvormen	1	0,6 %

2. U hebt in de vorige vraag 'andere woonvormen' opgegeven. Geef aan welke woonvorm dat is:

Enkele keuze, Antwoorden **1x**, onbeantwoord **170x**

Antwoord	Antwoorden	Ratio
<input type="radio"/> Inwonend bij kinderen of anderen	1	100 %
<input type="radio"/> Wooneenheid/kamer met gemeenschappelijk gebruik van o.a. keuken en toilet met anderen, die in vergelijkbare wooneenheid/kamer wonen	0	0 %
<input type="radio"/> Wooneenheid/kamer met 24-uurs zorggarantie	0	0 %
<input type="radio"/> Anders, namelijk	0	0 %

3. U hebt aangegeven, dat u in een huurwoning woont. Geef hier de aard van de woning aan:

Enkele keuze, Antwoorden 31x, onbeantwoord 140x

Antwoord	Antwoorden	Ratio
<input checked="" type="radio"/> Sociale huur	16	51,6 %
<input type="radio"/> Vrije huursector	14	45,2 %
<input type="radio"/> Anders/weet ik niet	1	3,2 %

4. Van wie huurt u uw woning?

Enkele keuze, Antwoorden 31x, onbeantwoord 140x

Antwoord	Antwoorden	Ratio
<input checked="" type="radio"/> Woningcorporatie 'thuis	18	58,1 %
<input type="radio"/> Woningcorporatie Woonbedrijf	4	12,9 %
<input type="radio"/> Familie, vrienden of bekenden	2	6,5 %
<input type="radio"/> Andere verhuurder (bijv. makelaar, beleggingsmaatschappij)	6	19,4 %
<input type="radio"/> Anders, namelijk	1	3,2 %

5. Hoe tevreden bent u met uw huidige koopwoning?

Enkele keuze, Antwoorden 140x, onbeantwoord 31x

Antwoord	Antwoorden	Ratio
<input checked="" type="radio"/> Tevreden	132	94,3 %
<input type="radio"/> Neutraal	8	5,7 %
<input type="radio"/> Ontevreden	0	0 %

6. Hoe tevreden bent u met uw huidige huurwoning?

Enkele keuze, Antwoorden 31x, onbeantwoord 140x

Antwoord	Antwoorden	Ratio
<input checked="" type="radio"/> Tevreden	22	71,0 %
<input type="radio"/> Neutraal	8	25,8 %
<input type="radio"/> Ontevreden	1	3,2 %

7. Hoe tevreden bent u met uw huidige woonvorm?

Enkele keuze, Antwoorden 1x, onbeantwoord 170x

Antwoord	Antwoorden	Ratio
<input checked="" type="radio"/> Tevreden	1	100 %
<input type="radio"/> Neutraal	0	0 %
<input type="radio"/> Ontevreden	0	0 %

8. Denkt u dat u over 5 jaar nog steeds tevreden bent als er niets verandert aan uw woning? **KOOPWONING**

Enkele keuze, Antwoorden 132x, onbeantwoord 39x

Antwoord	Antwoorden	Ratio
<input checked="" type="radio"/> Ja	86	65,2 %
<input type="radio"/> Nee	18	13,6 %
<input type="radio"/> Heb ik nog geen idee van	28	21,2 %

9. Denkt u dat u over 5 jaar nog steeds tevreden bent als er niets verandert aan uw woning? **HUURWONING**

Enkele keuze, Antwoorden 22x, onbeantwoord 149x

Antwoord	Antwoorden	Ratio
<input checked="" type="radio"/> Ja	14	63,6 %
<input type="radio"/> Nee	2	9,1 %
<input type="radio"/> Heb ik nog geen idee van	6	27,3 %

11. Zoekt u nu of op termijn een andere woning of wilt u uw huidige woning aanpassen of verbouwen? **KOOPWONING**

Enkele keuze, Antwoorden **56x**, onbeantwoord **115x**

Antwoord	Antwoorden	Ratio
<input type="radio"/> Ik zoek nu een andere woning	4	7,1 %
<input type="radio"/> Ik verwacht op een termijn van ca 2 jaar een andere woning te gaan zoeken	9	16,1 %
<input type="radio"/> Ik verwacht op een termijn van ca 5 jaar een andere woning te gaan zoeken	10	17,9 %
<input type="radio"/> Ik ben bezig met het aanpassen/verbouwen van mijn woning	2	3,6 %
<input type="radio"/> Ik verwacht op een termijn van ca 2 jaar mijn woning aan te passen/verbouwen	2	3,6 %
<input type="radio"/> Ik verwacht op een termijn van ca 5 jaar mijn woning aan te passen/verbouwen	5	8,9 %
<input type="radio"/> Ik aarzel of ik een andere woning ga zoeken of dat ik mijn woning ga aanpassen/verbouwen	13	23,2 %
<input type="radio"/> Ik verwacht geen andere woning te gaan zoeken en ook geen aanpassing/verbouwing van mijn woning in de komende 5 jaar	11	19,6 %

12. Zoekt u nu of op termijn een andere woning of wilt u uw huidige woning aanpassen of verbouwen? **HUURWONING**

Enkele keuze, Antwoorden **17x**, onbeantwoord **154x**

Antwoord	Antwoorden	Ratio
<input type="radio"/> Ik zoek nu een andere woning	3	17,6 %
<input type="radio"/> Ik verwacht op een termijn van ca 2 jaar een andere woning te gaan zoeken	1	5,9 %
<input type="radio"/> Ik verwacht op een termijn van ca 5 jaar een andere woning te gaan zoeken	1	5,9 %
<input type="radio"/> Ik ben bezig met het aanpassen/verbouwen van mijn woning	0	0 %
<input type="radio"/> Ik verwacht op een termijn van ca 2 jaar mijn woning aan te passen/verbouwen	0	0 %
<input type="radio"/> Ik verwacht op een termijn van ca 5 jaar mijn woning aan te passen/verbouwen	2	11,8 %
<input type="radio"/> Ik aarzel of ik een andere woning ga zoeken of dat ik mijn woning ga aanpassen/verbouwen	0	0 %
<input type="radio"/> Ik verwacht geen andere woning te gaan zoeken en ook geen aanpassing/verbouwing van mijn woning in de komende 5 jaar	10	58,8 %

14. U hebt aangegeven te aarzelen of u een andere woning gaat zoeken of dat u uw huidige woning wilt aanpassen/verbouwen. De hierna komende vragen gaan over wensen t.a.v. een andere woning en aanpassing/verbouwing van uw woning. Graag voor elk van deze twee mogelijkheden aangeven wat voor u van belang is als u die mogelijkheid zou gaan kiezen. Hieronder aangeven op welke termijn u uiterlijk tot een conclusie wilt komen of het een andere woning of aanpassen/verbouwen wordt: **KOOPWONING (aarzelend)**

Enkele keuze, Antwoorden **14x**, onbeantwoord **157x**

Antwoord	Antwoorden	Ratio
<input type="radio"/> Op korte termijn	0	0 %

● Over ca 2 jaar	2	14,3 %
● Over ca 5 jaar	3	21,4 %
● Weet ik nog niet	9	64,3 %

17. U hebt aangegeven dat u ontevreden of neutraal bent met uw woning. Wat is de reden waarom u geen andere woning zoekt of uw woning niet gaat aanpassen/verbouwen? (meerdere antwoorden mogelijk) **KOOPWONING**

Meerkeuze, Antwoorden **11x**, onbeantwoord **160x**

Antwoord	Antwoorden	Ratio
● Ik krijg de financiering van een gewenste soort koopwoning niet rond	0	0 %
● Ik kom door mijn inkomen niet in aanmerking voor een door mij gewenste sociale huurwoning	0	0 %
● Het kost mij te veel inspanning om het geregeld te krijgen	0	0 %
● Ik kan geen geschikte andere woning (koop of huur) vinden	0	0 %
● Aanpassing/verbouwing vind ik veel te duur	1	9,1 %
● Anders, namelijk	10	90,9 %

18. U hebt aangegeven dat u ontevreden of neutraal bent met uw woning/wooneenheid. Wat is de reden waarom u geen andere woning zoekt of uw woning of andere woonvorm niet gaat aanpassen/verbouwen? (meerdere antwoorden mogelijk) **HUURWONING**

Meerkeuze, Antwoorden **9x**, onbeantwoord **162x**

Antwoord	Antwoorden	Ratio
● Ik kom door mijn inkomen niet in aanmerking voor een door mij gewenste sociale huurwoning	0	0 %
● Het kost mij te veel inspanning om het geregeld te krijgen	1	11,1 %
● Ik kan geen geschikte andere huurwoning vinden	1	11,1 %
● Aanpassing/verbouwing vind ik veel te duur	1	11,1 %
● Mijn verhuurder gaat niet akkoord met wat ik nodig vind	2	22,2 %
● Anders, namelijk	5	55,6 %

19. U zoekt nu of op termijn een andere woning. Geef uw belangrijkste wens aan waar deze woning moet staan: **KOOPWONING**

Enkele keuze, Antwoorden **24x**, onbeantwoord **147x**

Antwoord	Antwoorden	Ratio
<input type="radio"/> In Son en Breugel	4	16,7 %
<input type="radio"/> In het centrum van Son	7	29,2 %
<input type="radio"/> In het centrum van Breugel	5	20,8 %
<input type="radio"/> In Son en Breugel, waar goed openbaar vervoer is	7	29,2 %
<input type="radio"/> In een rustige buurt in Son en Breugel	0	0 %
<input type="radio"/> Buiten Son en Breugel	0	0 %
<input type="radio"/> Geen voorkeur	0	0 %
<input type="radio"/> Andere belangrijkste wens m.b.t. de locatie, namelijk	1	4,2 %

20. U zoekt nu of op termijn een andere woning. Geef uw belangrijkste wens aan waar deze woning moet staan: **HUURWONING**

Enkele keuze, Antwoorden **5x**, onbeantwoord **166x**

Antwoord	Antwoorden	Ratio
<input type="radio"/> In Son en Breugel	1	20 %
<input type="radio"/> In het centrum van Son	2	40 %
<input type="radio"/> In het centrum van Breugel	1	20 %
<input type="radio"/> In Son en Breugel, waar goed openbaar vervoer is	1	20 %
<input type="radio"/> In een rustige buurt in Son en Breugel	0	0 %
<input type="radio"/> Buiten Son en Breugel	0	0 %
<input type="radio"/> Geen voorkeur	0	0 %
<input type="radio"/> Andere belangrijkste wens m.b.t. de locatie, namelijk	0	0 %

22. U zoekt nu of op termijn een andere woning. Geef uw belangrijkste wens aan waar deze woning moet staan: **KOOPWONING (aarzelend)**

Enkele keuze, Antwoorden **14x**, onbeantwoord **157x**

Antwoord	Antwoorden	Ratio
<input type="radio"/> In Son en Breugel	2	14,3 %
<input type="radio"/> In het centrum van Son	4	28,6 %
<input type="radio"/> In het centrum van Breugel	1	7,1 %
<input type="radio"/> In Son en Breugel, waar goed openbaar vervoer is	2	14,3 %
<input type="radio"/> In een rustige buurt in Son en Breugel	2	14,3 %
<input type="radio"/> Buiten Son en Breugel	0	0 %
<input type="radio"/> Geen voorkeur	1	7,1 %
<input type="radio"/> Andere belangrijkste wens m.b.t. de locatie, namelijk	2	14,3 %

25. Hoe groot moet het vloeroppervlak van uw nieuwe woning zijn (exclusief eventuele garage en berging)? **KOOPWONING**

Enkele keuze, Antwoorden **23x**, onbeantwoord **148x**

Antwoord	Antwoorden	Ratio
<input type="radio"/> Kleiner dan 60 m ²	1	4,3 %
<input type="radio"/> 60 - 90 m ²	6	26,1 %
<input type="radio"/> 91 - 120 m ²	14	60,9 %
<input type="radio"/> Groter dan 120 m ²	2	8,7 %

26. Hoe groot moet het vloeroppervlak van uw nieuwe woning zijn (exclusief eventuele garage en berging)? **HUURWONING**

Enkele keuze, Antwoorden **5x**, onbeantwoord **166x**

Antwoord	Antwoorden	Ratio
<input type="radio"/> Kleiner dan 60 m ²	0	0 %
<input type="radio"/> 60 - 90 m ²	4	80 %
<input type="radio"/> 91 - 120 m ²	1	20 %
<input type="radio"/> Groter dan 120 m ²	0	0 %
<input type="radio"/> Als u nu een koopwoning hebt, ga naar vraag 16. Als u een andere woonvorm hebt, ga naar vraag 17.	0	0 %

28. Hoe groot moet het vloeroppervlak van uw nieuwe woning zijn (exclusief eventuele garage en berging)? **KOOPWONING (aarzelend)**

Enkele keuze, Antwoorden **14x**, onbeantwoord **157x**

Antwoord	Antwoorden	Ratio
<input type="radio"/> Kleiner dan 60 m ²	0	0 %
<input type="radio"/> 60 - 90 m ²	4	28,6 %
<input type="radio"/> 91 - 120 m ²	4	28,6 %
<input type="radio"/> Groter dan 120 m ²	6	42,9 %

31. Welk soort woning zoekt u? **KOOPWONING**

Enkele keuze, Antwoorden **23x**, onbeantwoord **148x**

Antwoord	Antwoorden	Ratio
<input type="radio"/> Sociale huurwoning (belastbaar gezamenlijk jaarinkomen maximaal EUR 36.185 en kale huur maximaal EUR 710,68 per maand in 2017)	7	30,4 %
<input type="radio"/> Vrije sector huurwoning	7	30,4 %
<input type="radio"/> Bestaande koopwoning	3	13,0 %
<input type="radio"/> Nieuwbouw koopwoning	6	26,1 %

32. Welk soort woning zoekt u? **KOOPWONING (aarzelend)**

Enkele keuze, Antwoorden **14x**, onbeantwoord **157x**

Antwoord	Antwoorden	Ratio
<input type="radio"/> Sociale huurwoning (belastbaar gezamenlijk jaarinkomen maximaal EUR 36.185 en kale huur maximaal EUR 710,68 per maand in 2017)	1	7,1 %
<input type="radio"/> Vrije sector huurwoning	7	50 %
<input type="radio"/> Bestaande koopwoning	6	42,9 %
<input type="radio"/> Nieuwbouw koopwoning	0	0 %

33. Welke andere woning of wooneenheid zoekt u? **HUURWONING**

Enkele keuze, Antwoorden **5x**, onbeantwoord **166x**

Antwoord	Antwoorden	Ratio
<input type="radio"/> Sociale huurwoning (belastbaar gezamenlijk jaarinkomen maximaal EUR 36.185 en kale huur maximaal EUR 710,68 per maand in 2017)	4	80 %
<input type="radio"/> Vrije sector huurwoning	1	20 %
<input type="radio"/> Wooneenheid/eigen kamer met gezamenlijk gebruik van o.a. keuken en toilet	0	0 %

37. Op welke manier wilt u bij voorkeur dat uw nieuwbouw koopwoning gebouwd wordt? **KOOPWONING**

Enkele keuze, Antwoorden **6x**, onbeantwoord **165x**

Antwoord	Antwoorden	Ratio
----------	------------	-------

● Kant en klaar opgeleverd (soms met enige keuzemogelijkheden), bijv. door een projectontwikkelaar	4	66,7 %
● Geheel in eigen beheer	0	0 %
● Door Collectief Particulier Opdrachtgeverschap (u bouwt met anderen uw en hun woningen)	2	33,3 %

39. Welke andere eisen stelt u aan uw nieuwe woning of wooneenheid?
 Toelichting: Levensloopbestendig wil zeggen dat de woning geschikt is of eenvoudig geschikt te maken is voor bewoning tot op hoge leeftijd, ook in geval van fysieke handicaps of chronische ziekten; 24-uurs zorggarantie wil zeggen dat dit alle zorg betreft, die aan huis geleverd kan worden, inclusief niet planbare zorg, gedurende 24 uur per dag. **KOOPWONING**

Enkele keuze, Antwoorden **23x**, onbeantwoord **148x**

Antwoord	Antwoorden	Ratio
● Moet levensloopbestendig zijn	17	73,9 %
● Woning/wooneenheid in combinatie met 24-uurs zorggarantie	6	26,1 %
● Beide bovengenoemde eisen gelden niet voor mij	0	0 %

40. Welke andere eisen stelt u aan uw nieuwe woning of wooneenheid?
 Toelichting: Levensloopbestendig wil zeggen dat de woning geschikt is of eenvoudig geschikt te maken is voor bewoning tot op hoge leeftijd, ook in geval van fysieke handicaps of chronische ziekten; 24-uurs zorggarantie wil zeggen dat dit alle zorg betreft, die aan huis geleverd kan worden, inclusief niet planbare zorg gedurende 24 uur per dag. **KOOPWONING (aarzelend)**

Enkele keuze, Antwoorden **14x**, onbeantwoord **157x**

Antwoord	Antwoorden	Ratio
● Moet levensloopbestendig zijn	11	78,6 %
● Woning/wooneenheid in combinatie met 24-uurs zorggarantie	2	14,3 %
● Beide bovengenoemde eisen gelden niet voor mij	1	7,1 %

41. Welke andere eisen stelt u aan uw nieuwe woning of wooneenheid?
 Toelichting: Levensloopbestendig wil zeggen dat de woning geschikt is of eenvoudig geschikt te maken is voor bewoning tot op hoge leeftijd, ook in geval van fysieke handicaps of chronische ziekten; 24-uurs zorggarantie wil zeggen

dat dit alle zorg betreft, die aan huis geleverd kan worden, inclusief niet planbare zorg gedurende 24 uur per dag. **HUURWONING**

Enkele keuze, Antwoorden **5x**, onbeantwoord **166x**

Antwoord	Antwoorden	Ratio
<input type="radio"/> Moet levensloopbestendig zijn	3	60 %
<input type="radio"/> Woning/wooneenheid in combinatie met 24-uurs zorggarantie	1	20 %
<input type="radio"/> Beide bovengenoemde eisen gelden niet voor mij	1	20 %

45. Wat voor type woning zoekt u? **KOOPWONING**

Enkele keuze, Antwoorden **23x**, onbeantwoord **148x**

Antwoord	Antwoorden	Ratio
<input type="radio"/> Tussenwoning of hoekwoning in een rij	0	0 %
<input type="radio"/> Appartement met lift	14	60,9 %
<input type="radio"/> 2 onder 1 kap	2	8,7 %
<input type="radio"/> Vrijstaande woning	0	0 %
<input type="radio"/> Bungalow of semi-bungalow (met boven extra ruimte)	2	8,7 %
<input type="radio"/> Anders, namelijk	5	21,7 %

46. Wat voor type woning zoekt u? **KOOPWONING (aarzelend)**

Enkele keuze, Antwoorden **14x**, onbeantwoord **157x**

Antwoord	Antwoorden	Ratio
<input type="radio"/> Tussenwoning of hoekwoning in een rij	0	0 %
<input type="radio"/> Appartement met lift	4	28,6 %
<input type="radio"/> 2 onder 1 kap	0	0 %
<input type="radio"/> Vrijstaande woning	1	7,1 %
<input type="radio"/> Bungalow of semi-bungalow (met boven extra ruimte)	8	57,1 %
<input type="radio"/> Anders, namelijk	1	7,1 %

47. Wat voor type woning zoekt u? **HUURWONING**

Enkele keuze, Antwoorden **5x**, onbeantwoord **166x**

Antwoord	Antwoorden	Ratio
<input type="radio"/> Tussenwoning of hoekwoning in een rij	0	0 %
<input type="radio"/> Appartement met lift	5	100 %
<input type="radio"/> 2 onder 1 kap	0	0 %
<input type="radio"/> Anders, namelijk	0	0 %

51. Wat mag uw andere woning maximaal kosten? **KOOPWONING**

Enkele keuze, Antwoorden **23x**, onbeantwoord **148x**

Antwoord	Antwoorden	Ratio
<input type="radio"/> EUR 710 per maand kale huur (mogelijkheid huurtoeslag bij inkomen 1 persoon tot EUR 22.000, meer personen tot EUR 30.000)	8	34,8 %
<input type="radio"/> EUR 1.000 kale huur per maand	3	13,0 %
<input type="radio"/> Meer dan EUR 1.000 kale huur per maand	3	13,0 %
<input type="radio"/> Ik wil geen huurwoning, maar een koopwoning	9	39,1 %

52. Wat mag uw andere woning maximaal kosten? **HUURWONING**

Enkele keuze, Antwoorden **5x**, onbeantwoord **166x**

Antwoord	Antwoorden	Ratio
<input type="radio"/> EUR 710 per maand kale huur (mogelijkheid huurtoeslag bij inkomen 1 persoon tot EUR 22.000, meer personen tot EUR 30.000)	3	60 %
<input type="radio"/> EUR 1.000 kale huur per maand	2	40 %
<input type="radio"/> Meer dan EUR 1.000 kale huur per maand	0	0 %

54. Wat mag uw andere woning maximaal kosten? **KOOPWONING (aarzelend)**

Enkele keuze, Antwoorden **13x**, onbeantwoord **158x**

Antwoord	Antwoorden	Ratio
<input type="radio"/> EUR 710 per maand kale huur (mogelijkheid huurtoeslag bij inkomen 1 persoon tot EUR 22.000, meer personen tot EUR 30.000)	1	7,7 %
<input type="radio"/> EUR 1.000 kale huur per maand	4	30,8 %
<input type="radio"/> Meer dan EUR 1.000 kale huur per maand	3	23,1 %
<input type="radio"/> Ik wil geen huurwoning, maar een koopwoning	5	38,5 %

57. Zou u ook een andere woning willen als uw huurwoning binnen 5 jaar aan u te koop wordt aangeboden? **HUURWONING**

Enkele keuze, Antwoorden **5x**, onbeantwoord **166x**

Antwoord	Antwoorden	Ratio
<input checked="" type="radio"/> Als de koopprijs 5 - 10% beneden de marktwaarde ligt zou ik geen andere woning willen	0	0 %
<input type="radio"/> Als de koopprijs ca de marktwaarde is zou ik geen andere woning willen	0	0 %
<input type="radio"/> Ik wil ook als mijn woning aan mij te koop wordt aangeboden een andere woning	5	100 %

59. Wat mag uw andere woning maximaal kosten (excl. Kosten Koper; prijspeil 2017)? **KOOPWONING**

Enkele keuze, Antwoorden **9x**, onbeantwoord **162x**

Antwoord	Antwoorden	Ratio
<input checked="" type="radio"/> Koopprijs tot EUR 195.000	0	0 %
<input type="radio"/> Koopprijs EUR 196.000 tot EUR 337.000	6	66,7 %
<input type="radio"/> Koopprijs EUR 338.000 tot EUR 450.000	1	11,1 %
<input type="radio"/> Koopprijs meer dan EUR 450.000	2	22,2 %

60. Wat mag uw andere woning maximaal kosten (excl. Kosten Koper; prijspeil 2017)? **KOOPWONING (aarzelend)**

Enkele keuze, Antwoorden **5x**, onbeantwoord **166x**




Antwoord	Antwoorden	Ratio
<input checked="" type="radio"/> Koopprijs tot EUR 195.000	0	0 %
<input type="radio"/> Koopprijs EUR 196.000 tot EUR 337.000	2	40 %
<input type="radio"/> Koopprijs EUR 338.000 tot EUR 450.000	3	60 %
<input type="radio"/> Koopprijs meer dan EUR 450.000	0	0 %

61. U hebt geantwoord, dat u (op termijn) uw huidige woning wilt aanpassen/verbouwen. Wij onderscheiden daarbij twee verschillende situaties. U kunt de aanpassingen/verbouwingen noodzakelijk vinden om zelfstandig te

kunnen blijven wonen in uw woning òf u kunt ze wenselijk vinden. Onder wenselijk verstaan we dat de aanpassingen nodig zijn om het bestaande wooncomfort bij zelfstandige bewoning van uw huidige woning te handhaven. Geef aan of u de genoemde actie niet nodig, wenselijk of noodzakelijk vindt:

KOOPWONING

Matrix met enkelvoudige keuzes, Antwoorden **21x**, onbeantwoord **150x**

	 Niet nodig	 Wenselijk	 Noodzakelijk
Woning geschikt maken voor gelijkvloerse bewoning (bijv. uitbouw/unit in de tuin met slaapkamer en douche)	13 (61,9 %)	8 (38,1 %)	0
Traplift	11 (52,4 %)	9 (42,9 %)	1 (4,8 %)
Herinrichting badkamer (bijv. handgrepen, douchezitje, anti-sliptegels, inloopdouche)	10 (47,6 %)	11 (52,4 %)	0
Herinrichting toilet(ten) (bijv. handgrepen, comforttoilet)	9 (42,9 %)	12 (57,1 %)	0
Herinrichting keuken (bijv. aanpassing werkhoogte)	17 (81,0 %)	4 (19,0 %)	0
Verbreiding deuren	16 (76,2 %)	5 (23,8 %)	0
Drempelvrij maken	12 (57,1 %)	9 (42,9 %)	0
Rolstoeltoegankelijk maken van de woning	14 (66,7 %)	7 (33,3 %)	0
Tuin en terras aanpassen (bijv. geringer onderhoud)	9 (42,9 %)	12 (57,1 %)	0
Automatisering binnen en/of buitenverlichting (bijv. afstandsbediening, bewegingssensoren, smartphoneaansturing)	11 (52,4 %)	10 (47,6 %)	0
Automatisering klimaat binnenshuis (bijv. CV, binnen- en buitenscreens, kamerthermostaat met smartphoneaansturing, airconditioning)	12 (57,1 %)	9 (42,9 %)	0
Inbraakpreventie (bijv. camera's, bewegingssensoren, monitoring en aansturing op afstand, veiligheidsglas, inbraakstrips, inbraakveilig hang- en sluitwerk)	9 (42,9 %)	11 (52,4 %)	1 (4,8 %)

62. U hebt geantwoord, dat u (op termijn) uw huidige woning wilt aanpassen/verbouwen. Wij onderscheiden daarbij twee verschillende situaties.

U kunt de aanpassingen/verbouwingen noodzakelijk vinden om zelfstandig te kunnen blijven wonen in uw woning òf u kunt ze wenselijk vinden. Onder wenselijk verstaan we dat de aanpassingen nodig zijn om het bestaande wooncomfort bij zelfstandige bewoning van uw huidige woning te handhaven. Geef aan of u de genoemde actie niet nodig, wenselijk of noodzakelijk vindt:

HUURWONING

Matrix met enkelvoudige keuzes, Antwoorden **2x**, onbeantwoord **169x**

	Niet nodig	Wenselijk	Noodzakelijk
Woning geschikt maken voor gelijkvloerse bewoning (bijv. uitbouw/unit in de tuin met slaapkamer en douche)	2 (100 %)	0	0
Traplift	1 (50 %)	0	1 (50 %)
Herinrichting badkamer (bijv. handgrepen, douchezitje, anti-sliptegels, inloopdouche)	1 (50 %)	0	1 (50 %)
Herinrichting toilet(ten) (bijv. handgrepen, comforttoilet)	1 (50 %)	0	1 (50 %)
Herinrichting keuken (bijv. aanpassing werkhoogte)	1 (50 %)	0	1 (50 %)
Verbreiding deuren	1 (50 %)	0	1 (50 %)
Drempelvrij maken	1 (50 %)	0	1 (50 %)
Rolstoeltoegankelijk maken van de woning	1 (50 %)	0	1 (50 %)
Tuin en terras aanpassen (bijv. geringer onderhoud)	1 (50 %)	0	1 (50 %)
Automatisering binnen en/of buitenverlichting (bijv. afstandsbediening, bewegingssensoren, smartphoneaansturing)	2 (100 %)	0	0
Automatisering klimaat binnenshuis (bijv. CV, binnen- en buitenscreens, kamerthermostaat met smartphoneaansturing, airconditioning)	2 (100 %)	0	0
Inbraakpreventie (bijv. camera's, bewegingssensoren, monitoring en aansturing op afstand, veiligheidsglas, inbraakstrips, inbraakveilig hang- en sluitwerk)	1 (50 %)	0	1 (50 %)

65. Heeft u over één of meer van de aanpassingen/verbouwing of voorzieningen (technisch) advies ingewonnen? **KOOPWONING**

Enkele keuze, Antwoorden **21x**, onbeantwoord **150x**

Antwoord	Antwoorden	Ratio
Ja	5	23,8 %
Nee	16	76,2 %

66. Heeft u over één of meer van de aanpassingen/verbouwing of voorzieningen (technisch) advies ingewonnen? **HUURWONING**

Enkele keuze, Antwoorden **2x**, onbeantwoord **169x**

Antwoord	Antwoorden	Ratio
<input checked="" type="radio"/> Ja	1	50 %
<input type="radio"/> Nee	1	50 %

67. Heeft u over één of meer van de aanpassingen/verbouwing of voorzieningen (nu of binnen 5 jaar) al navraag gedaan bij het Centrum voor Maatschappelijke Deelname (CMD)? **KOOPWONING**

Enkele keuze, Antwoorden **21x**, onbeantwoord **150x**

Antwoord	Antwoorden	Ratio
<input checked="" type="radio"/> Advies ingewonnen	1	4,8 %
<input type="radio"/> Advies ingewonnen en aan uitvoering wordt gewerkt	1	4,8 %
<input type="radio"/> Geen advies ingewonnen	19	90,5 %

68. Heeft u over één of meer van de aanpassingen/verbouwing of voorzieningen (nu of binnen 5 jaar) al navraag gedaan bij het Centrum voor Maatschappelijke Deelname (CMD) of uw verhuurder?

Enkele keuze, Antwoorden **2x**, onbeantwoord **169x**

Antwoord	Antwoorden	Ratio
<input checked="" type="radio"/> Ja	0	0 %
<input type="radio"/> Nee	2	100 %

69. Wat gaan de noodzakelijke aanpassingen/verbouwing ongeveer kosten? **KOOPWONING**

Enkele keuze, Antwoorden **21x**, onbeantwoord **150x**

Antwoord	Antwoorden	Ratio
<input checked="" type="radio"/> Ik heb geen noodzakelijke aanpassingen/verbouwing	1	4,8 %
<input type="radio"/> Maximaal € 5.000	2	9,5 %
<input type="radio"/> € 5.000 - € 15.000	5	23,8 %
<input type="radio"/> € 15.000 - € 25.000	0	0 %
<input type="radio"/> € 25.000 - € 50.000	0	0 %
<input type="radio"/> Geen idee	13	61,9 %

70. Wat gaan de noodzakelijke aanpassingen/verbouwing ongeveer kosten?

HUURWONING

Enkele keuze, Antwoorden **2x**, onbeantwoord **169x**

Antwoord	Antwoorden	Ratio
<input checked="" type="radio"/> Ik heb geen noodzakelijke aanpassingen/verbouwing	0	0 %
<input checked="" type="radio"/> Maximaal € 5.000	1	50 %
<input type="radio"/> € 5.000 - € 15.000	0	0 %
<input type="radio"/> € 15.000 - € 25.000	0	0 %
<input type="radio"/> € 25.000 - € 50.000	0	0 %
<input type="radio"/> Geen idee	1	50 %

71. Bent u bereid en in staat de genoemde kosten voor de noodzakelijke aanpassingen/verbouwing volledig te betalen? **KOOPWONING**

Enkele keuze, Antwoorden **7x**, onbeantwoord **164x**

Antwoord	Antwoorden	Ratio
<input checked="" type="radio"/> Ja	6	85,7 %
<input type="radio"/> Nee	1	14,3 %

76. U hebt aangegeven, dat u geen idee hebt hoeveel de noodzakelijke aanpassingen/verbouwing in uw woning zou kunnen kosten. Misschien kunt u hieronder aangeven hoeveel u zelf maximaal kunt en wil betalen om deze aanpassingen/verbouwing te realiseren: **KOOPWONING**

Enkele keuze, Antwoorden **13x**, onbeantwoord **158x**

Antwoord	Antwoorden	Ratio
<input checked="" type="radio"/> Maximaal € 2.500	1	7,7 %
<input type="radio"/> Maximaal € 5.000	1	7,7 %
<input type="radio"/> Maximaal € 10.000	1	7,7 %
<input type="radio"/> Maximaal € 25.000	1	7,7 %
<input type="radio"/> Meer dan € 25.000	2	15,4 %
<input type="radio"/> Wil ik niet zeggen/weet ik (nog) niet	7	53,8 %

77. Mogelijk hebt u aangegeven, dat u bepaalde aanpassingen/verbouwingen of voorzieningen voor uw woning wenselijk vindt, maar niet noodzakelijk. Indien dat het geval is, wilt u dan hieronder opgeven welk bedrag u ongeveer bereid bent aan deze gewenste aanpassingen in de komende 5 jaar uit te geven:

KOOPWONING

Enkele keuze, Antwoorden 15x, onbeantwoord 156x

Antwoord	Antwoorden	Ratio
<input type="radio"/> Niets of heel weinig	1	6,7 %
<input type="radio"/> Maximaal € 5.000	2	13,3 %
<input type="radio"/> Maximaal € 10.000	0	0 %
<input type="radio"/> Maximaal € 25.000	1	6,7 %
<input type="radio"/> Maximaal € 50.000	1	6,7 %
<input type="radio"/> Meer dan € 50.000	1	6,7 %
<input type="radio"/> Wil ik niet zeggen/weet ik (nog) niet	9	60 %
<input type="radio"/> Ik heb geen wenselijke aanpassing/verbouwing opgegeven	0	0 %

78. Welke stappen in het aanpassingstraject bent u van plan te gaan nemen?

KOOPWONING

Enkele keuze, Antwoorden 21x, onbeantwoord 150x

Antwoord	Antwoorden	Ratio
<input type="radio"/> Afhankelijk van de urgentie, zal ik het traject in gang zetten	8	38,1 %
<input type="radio"/> Ik heb het aanpassingstraject reeds in gang gezet	3	14,3 %
<input type="radio"/> Ik zal het aanpassingstraject binnen 12 maanden in gang zetten	1	4,8 %
<input type="radio"/> Ik heb nog geen plannen om het aanpassingstraject te starten	3	14,3 %
<input type="radio"/> Ik zal de aangegeven aanpassingen alleen in gang zetten indien ik op deskundige begeleiding kan rekenen	3	14,3 %
<input type="radio"/> Indien de aangegeven aanpassingen onvermijdelijk zijn wil ik het liefste gaan verhuizen	1	4,8 %
<input type="radio"/> Anders, namelijk	2	9,5 %

79. Welke stappen in het aanpassingstraject bent u van plan te gaan nemen?

HUURWONING

Enkele keuze, Antwoorden 2x, onbeantwoord 169x

Antwoord	Antwoorden	Ratio
<input type="radio"/> Afhankelijk van de urgentie, zal ik het traject in gang zetten	2	100 %
<input type="radio"/> Ik heb het aanpassingstraject reeds in gang gezet	0	0 %
<input type="radio"/> Ik zal het aanpassingstraject binnen 12 maanden in gang zetten	0	0 %
<input type="radio"/> Ik heb nog geen plannen om het aanpassingstraject te starten	0	0 %
<input type="radio"/> Ik zal de aangegeven aanpassingen alleen in gang zetten indien ik op deskundige begeleiding kan rekenen	0	0 %
<input type="radio"/> Indien de aangegeven aanpassingen onvermijdelijk zijn wil ik het liefste gaan verhuizen	0	0 %
<input type="radio"/> Anders, namelijk	0	0 %

80. In sommige gemeentes (momenteel niet in Son en Breugel) bestaat de mogelijkheid een hypothecaire blijverslening te verkrijgen voor senioren, die hun woning geschikt willen maken voor langdurige zelfstandige bewoning als de waarde van de koopwoning hoger ligt dan de hypotheek. Een hypotheek daarvoor regelen bij een bank is voor senioren vaak niet eenvoudig. Bovendien is een rente van een blijverslening zo'n 1% lager dan de marktrente bij commerciële banken. Wat vindt u hiervan? **KOOPWONING**

Enkele keuze, Antwoorden 20x, onbeantwoord 151x

Antwoord	Antwoorden	Ratio
<input type="radio"/> Een goed product, maar niet geschikt voor mij	3	15 %
<input type="radio"/> Een goed product, waarvoor ik belangstelling kan hebben	4	20 %
<input type="radio"/> Geen goed product	0	0 %
<input type="radio"/> Ik heb hier geen mening over	13	65 %

84. In Son en Breugel wordt ongeveer om de 2 jaar in de Bongerd (Breugel) een eendaagse woonbeurs gehouden onder de naam Wmo/woonbeurs, waarin veel aandacht besteed wordt aan de behoeften van senioren op huisvestingsgebied. De laatste was in oktober 2015 en de komende gaat gehouden worden 25 februari 2018. Wilt u aangeven hoe u tegenover die beurs staat:

Enkele keuze, Antwoorden 140x, onbeantwoord 31x

Antwoord	Antwoorden	Ratio
<input type="radio"/> Ik heb hem in 2015 bezocht en verwacht dat in 2018 weer te doen	31	22,1 %
<input type="radio"/> Ik heb hem in 2015 bezocht en weet niet of ik hem in 2018 weer zal bezoeken	17	12,1 %
<input type="radio"/> Ik heb hem in 2015 niet bezocht en verwacht hem in 2018 wel te bezoeken	25	17,9 %
<input type="radio"/> Ik heb hem in 2015 niet bezocht en weet niet of ik hem in 2018 zal bezoeken	52	37,1 %
<input type="radio"/> Ik bezoek nooit dergelijke beurzen	15	10,7 %

85. In Son en Breugel wordt ongeveer om de 2 jaar in de Bongerd (Breugel) een eendaagse woonbeurs gehouden onder de naam Wmo/woonbeurs, waarin veel aandacht besteed wordt aan de behoeften van senioren op huisvestingsgebied. De laatste was in oktober 2015 en de komende gaat gehouden worden 25 februari 2018. Wilt u aangeven hoe u tegenover die beurs staat:

Enkele keuze, Antwoorden 31x, onbeantwoord 140x

Antwoord	Antwoorden	Ratio
<input type="radio"/> Ik heb hem in 2015 bezocht en verwacht dat in 2018 weer te doen	11	35,5 %
<input type="radio"/> Ik heb hem in 2015 bezocht en weet niet of ik hem in 2018 weer zal bezoeken	3	9,7 %
<input type="radio"/> Ik heb hem in 2015 niet bezocht en verwacht hem in 2018 wel te bezoeken	4	12,9 %
<input type="radio"/> Ik heb hem in 2015 niet bezocht en weet niet of ik hem in 2018 zal bezoeken	8	25,8 %
<input type="radio"/> Ik bezoek nooit dergelijke beurzen	5	16,1 %

86. Stel dat uw woning/wooneenheid (nu of in de komende jaren) niet meer voldoet aan uw wensen als gevolg van het ouder worden, bent u dan in staat om zelfstandig of met behulp van uw directe omgeving (partner, familie, vrienden en kennissen) een afweging te maken tussen het verhuizen naar een andere woning of het aanpassen van de huidige woning/wooneenheid?

KOOPWONING

Enkele keuze, Antwoorden 140x, onbeantwoord 31x

Antwoord	Antwoorden	Ratio
<input type="radio"/> Ja, die afweging kan ik zelfstandig maken, eventueel met mijn directe omgeving	117	83,6 %
<input type="radio"/> Nee, daarbij zou ik mij graag (onafhankelijk en professioneel) willen laten ondersteunen door een persoon, die weet wat de mogelijkheden zijn van het aanpassen van mijn woning en de mogelijkheden van een andere woning	23	16,4 %

87. Stel dat uw woning/wooneenheid (nu of in de komende jaren) niet meer voldoet aan uw wensen als gevolg van het ouder worden, bent u dan in staat om zelfstandig of met behulp van uw directe omgeving (partner, familie, vrienden en kennissen) een afweging te maken tussen het verhuizen naar een andere woning of het aanpassen van de huidige woning/wooneenheid?

HUURWONING

Enkele keuze, Antwoorden 31x, onbeantwoord 140x

Antwoord	Antwoorden	Ratio
<input type="radio"/> Ja, die afweging kan ik zelfstandig maken, eventueel met mijn directe omgeving	26	83,9 %
<input type="radio"/> Nee, daarbij zou ik mij graag (onafhankelijk en professioneel) willen laten ondersteunen door een persoon, die weet wat de mogelijkheden zijn van het aanpassen van mijn woning en de mogelijkheden van een andere woning	5	16,1 %

88. Wat voor ondersteuning denkt u nodig te hebben bij het geschikt maken van de huidige woning of het zoeken naar een geschikte woning? (meerdere antwoorden zijn mogelijk) **KOOPWONING**

Meerkeuze, Antwoorden 23x, onbeantwoord 148x

Antwoord	Antwoorden	Ratio
<input type="radio"/> Bouwkundig advies over mogelijkheden om mijn woning aan te passen waaronder een plan op basis waarvan een offerte bij een aannemer kan worden gevraagd	14	60,9 %
<input type="radio"/> Een makelaar die, op basis van mijn financiële mogelijkheden, weet aan te geven welke geschikte woningen er zijn	9	39,1 %
<input type="radio"/> Een specialist, die weet welke financiële regelingen er zijn voor mijn specifieke aanpassingen en welke eigen bijdrage ik daarbij nog heb in te brengen	11	47,8 %
<input type="radio"/> Een financieel specialist, die mij kan aangeven welke hypotheek ik nog kan krijgen en/of welke huur ik nog kan betalen	4	17,4 %
<input type="radio"/> Ondersteuning bij het vinden van een geschikte aannemer, die de aanpassingswerkzaamheden kan uitvoeren	5	21,7 %
<input type="radio"/> Anders, namelijk	1	4,3 %

89. Wat voor soort ondersteuning denkt u nodig te hebben bij het geschikt maken van de huidige huurwoning/wooneenheid of het zoeken naar een geschikte huurwoning/wooneenheid? (meerdere antwoorden mogelijk)

HUURWONING

Meerkeuze, Antwoorden 5x, onbeantwoord 166x

Antwoord	Antwoorden	Ratio
<input type="radio"/> Een bouwkundige die, in overleg met de verhuurder, kan aangeven welke mogelijkheden er zijn om mijn woning geschikt te maken	2	40 %
<input type="radio"/> Een adviseur of verhuurder, die mij kan aangeven welke alternatieven er zijn voor een geschiktere woning	2	40 %
<input type="radio"/> Anders, namelijk	1	20 %

90. Welke kosten bent u bereid om maximaal voor een (onafhankelijk) advies zelf te dragen?

Enkele keuze, Antwoorden **28x**, onbeantwoord **143x**

Antwoord	Antwoorden	Ratio
<input checked="" type="radio"/> Niets	6	21,4 %
<input type="radio"/> € 250	16	57,1 %
<input type="radio"/> € 500	5	17,9 %
<input type="radio"/> € 1.000	1	3,6 %

91. Met hoeveel personen woont u in uw huidige woning of andere woonvormen (uzelf meegerekend, tijdelijke inwonenden niet meetellen)?

Enkele keuze, Antwoorden **171x**, onbeantwoord **0x**

Antwoord	Antwoorden	Ratio
<input checked="" type="radio"/> 1	38	22,2 %
<input type="radio"/> 2	128	74,9 %
<input type="radio"/> 3	2	1,2 %
<input type="radio"/> 4	1	0,6 %
<input type="radio"/> 5 of meer	2	1,2 %

92. U hebt aangegeven, dat u met uw partner en/of anderen in uw woning of in uw andere woonvorm woont. Wellicht vult één of meerderen van degenen, waarmee u samenwoont, deze enquête ook in. Graag de situatie hieronder aangeven:

Enkele keuze, Antwoorden **133x**, onbeantwoord **38x**

Antwoord	Antwoorden	Ratio
<input checked="" type="radio"/> Geen ander uit mijn woning of andere woonvorm vult deze enquête in	104	78,2 %
<input type="radio"/> Eén ander, die met mij in mijn woning of andere woonvorm woont, vult deze enquête ook in	27	20,3 %
<input type="radio"/> Meer dan één ander, die met mij in mijn woning of andere woonvorm woont, vult deze enquête ook in	2	1,5 %

93. In welke leeftijdscategorie valt u?

Enkele keuze, Antwoorden 171x, onbeantwoord 0x

Antwoord	Antwoorden	Ratio
<input type="radio"/> Jonger dan 55	0	0 %
<input type="radio"/> 55 - 59	5	2,9 %
<input type="radio"/> 60 - 69	40	23,4 %
<input type="radio"/> 70 - 79	71	41,5 %
<input type="radio"/> 80 - 89	52	30,4 %
<input type="radio"/> 90 en ouder	3	1,8 %

94. In welk deel van Son en Breugel woont u?

Enkele keuze, Antwoorden 171x, onbeantwoord 0x

Antwoord	Antwoorden	Ratio
<input type="radio"/> Son centrum	27	15,8 %
<input type="radio"/> De Vloed (inclusief Acaciastaete, Berkenstaete, Cederstaete)	10	5,8 %
<input type="radio"/> Breeakker	10	5,8 %
<input type="radio"/> 't Harde Ven	15	8,8 %
<input type="radio"/> De Gentiaan	66	38,6 %
<input type="radio"/> 't Zand	6	3,5 %
<input type="radio"/> Sonniuspark	0	0 %
<input type="radio"/> Overig Son (waaronder het buitengebied)	1	0,6 %
<input type="radio"/> Breugel centrum	11	6,4 %
<input type="radio"/> Hoogstraat	6	3,5 %
<input type="radio"/> 't Eigen	17	9,9 %
<input type="radio"/> Overig Breugel (waaronder het buitengebied)	2	1,2 %

95. Bent u deelnemer aan het Seniorenpanel?

Enkele keuze, Antwoorden 171x, onbeantwoord 0x

Antwoord	Antwoorden	Ratio
<input type="radio"/> Ja	115	67,3 %
<input type="radio"/> Nee en dat wil ik ook zo laten	36	21,1 %
<input type="radio"/> Nee en ik wil wel deelnemer worden	7	4,1 %
<input type="radio"/> Weet ik niet	13	7,6 %